

INSPIRATION

COULEURS

LES PLUS BEAUX

GRIS

Nuances parfaites
pour de beaux gris

à faire SOI-MÊME

TRANSFORMATIONS INSTANTANÉES

Pas le temps ? Pas de problème !

LA NATURE MUR À MUR

COLOREZ votre ESPACE

Se faire confiance

Le secret pour
réussir à tous coups



BeautifoneTM



2022 COULEUR DE L'ANNÉE

Gros câlins
KC2-3

C'est le réconfort qui nous a tant manqué; le besoin de combler un désir de proximité et de contacts. Des gestes tendres, apaisants. Voici Gros câlins, la couleur de l'année 2022 de BeautiTone.

La couleur réelle de la peinture pourrait être différente de celle illustrée.



 Offerte en exclusivité dans les Quincailleries et Centres de rénovation Home Hardware.



BIENVENUE

Inspiration couleurs

Une nouvelle saison évoque **le changement**. Pourquoi ne pas commencer par la maison ? Ce lieu **où nous trouvons refuge et cherchons le renouveau**. Avec Inspiration couleurs, nous souhaitons vous aider à trouver un style qui reflète votre personnalité et vous offrir des conseils pratiques pour choisir la combinaison de couleurs qui donnera vie à votre vision. Certains veulent créer des **espaces de calme et de ressourcement**, d'autres souhaitent se remonter le moral et recherchent l'**effervescence**

et la joie de vivre. Bien qu'instinctivement nous options pour un style, le choix des couleurs peut s'avérer un véritable casse-tête, même pour le plus confiant des décorateurs. **Inspiration couleurs** regorge d'astuces pour bien utiliser la couleur et **réussir vos projets de décoration**. Théorie des couleurs, conseils pour créer de beaux agencements, inspiration et idées déco. Tout ce qu'il vous faut pour **choisir vos couleurs en toute confiance**.



En vedette

De superbes couleurs inspirantes pour l'année à venir.




© John Lewis


**DES COULEURS
INSPIRANTES**

*pour la vie de
tous les jours*

Inspirez-vous de nos conseils et de nouveaux styles et couleurs pour créer la maison de vos rêves.



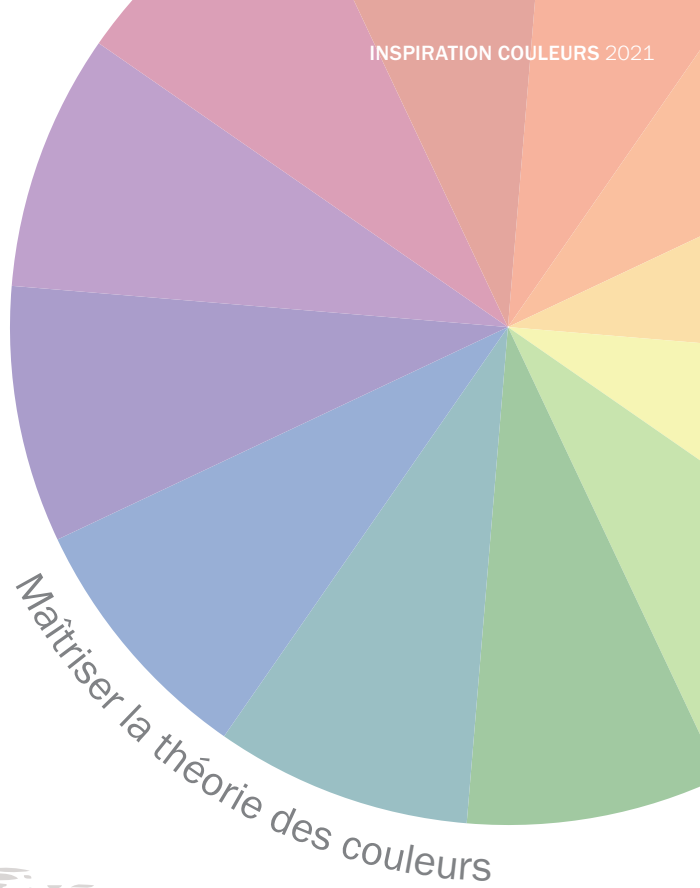
Moment paisible



Havre de paix

SUPERBES HARMONIES

Des tons neutres qui reflètent la lumière aux élégantes teintes plus soutenues en passant par les tons foncés immersifs, il existe une palette qui convient à tous les styles.



GRIS, OUI, MAIS LEQUEL ?

Le secret est dans la nuance !

Devenez un expert en couleur grâce à notre guide d'harmonie des couleurs. Le secret pour bien faire les choses à tout coup.



Collection Natural Scandinavian de John Lewis.




ILOT DE FRAÎCHEUR

Dehors comme à l'intérieur.



Précieuse nature



Rêver d'éclectisme

THÉORIE DES COULEURS

Le cercle chromatique est un outil de décoration essentiel. Utilisez-le pour créer une synergie entre les couleurs que vous aimez et les couleurs qui s'harmonisent avec elles.

LE DISQUE DES COULEURS

COULEURS FROIDES

Les couleurs qui apparaissent à côté du bleu, du vert et du violet sont des couleurs froides. Associées à la mer, au ciel et à l'effet apaisant du feuillage, vous pouvez en faire bon usage dans des pièces qui invitent au calme et à la détente, comme les chambres, les salles de bain et les espaces de travail.

Les couleurs froides sont récessives et donnent l'illusion de repousser les murs, ce qui fera paraître une petite pièce plus grande qu'elle ne l'est réellement. Utilisez des couleurs froides dans les pièces ensoleillées pour contrer les effets de la lumière directe du soleil.



COULEURS CHAUDES

Le cercle chromatique peut être divisé en deux, avec les couleurs chaudes d'un côté et les couleurs froides de l'autre. Les rouges, jaunes et oranges, associés universellement à la chaleur du soleil et du feu, réchauffent naturellement une pièce. Ces couleurs sont un bon choix pour les cuisines, les salles à manger, les salons et les salles de jeux. Les couleurs chaudes donnent l'impression de remplir l'espace et peuvent ainsi faire paraître une pièce plus petite qu'elle ne l'est réellement. Les tons chauds sont donc parfaits pour rendre les grands espaces plus chaleureux.

TERMINOLOGIE DES COULEURS



TEINTE

« Teinte » est simplement un autre mot pour couleur. C'est la qualité qui distingue une famille de couleurs d'une autre.



TEINTE NUANCÉE

Une teinte nuancée est une variation de n'importe quelle couleur mélangée avec du blanc; elle est donc plus pâle et moins saturée que la couleur originale.



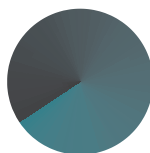
NUANCE DE FOND

La couleur sous-jacente subtile d'une couleur est sa nuance de fond. Le vert olive, par exemple, est un vert avec du jaune comme nuance de fond.



SATURATION

La saturation désigne l'intensité, la luminosité ou la pureté relative d'une couleur par rapport au gris. La couleur la plus saturée est intense et pure sans ajout de gris.



TEINTE OMBRÉE

C'est le résultat de l'ajout de noir à n'importe quelle couleur pour créer une version plus sombre de la couleur originale.

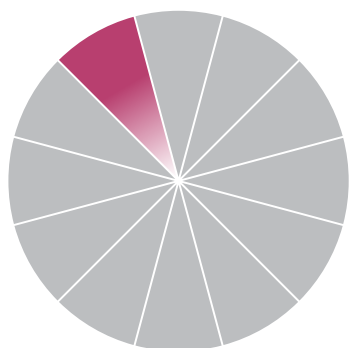


TON

Les tons sont créés en ajoutant du noir et du blanc à une couleur. Ils apparaissent atténués par rapport à la couleur pure.

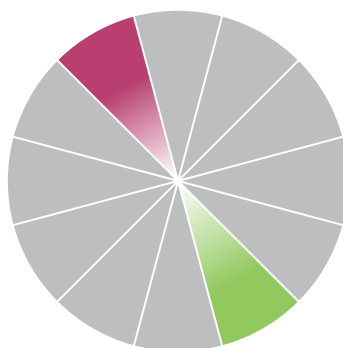
HARMONIE DES COULEURS

L'harmonie des couleurs garantit que la pièce sera non seulement belle, mais qu'il fera aussi bon y vivre. Pour créer la meilleure harmonie possible, prenez en compte les couleurs du mobilier et des accessoires dans le choix de votre teinte de peinture.



MONOCHROME

Il s'agit de la plus simple harmonie de couleurs. Les agencements monochromes utilisent différents tons et nuances d'une même teinte.



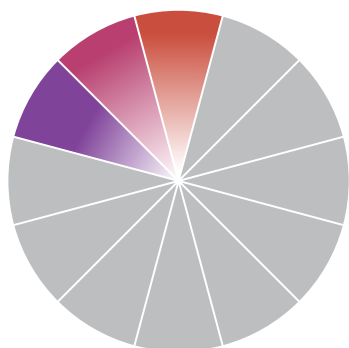
COMPLÉMENTAIRE

Un agencement complémentaire utilise des couleurs qui apparaissent directement opposées ou presque opposées sur le cercle chromatique.



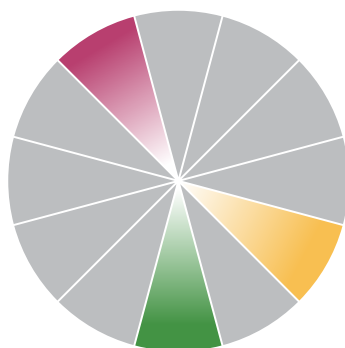
TRIADÉ

Un agencement en triade comprend trois couleurs équidistantes sur le cercle chromatique.



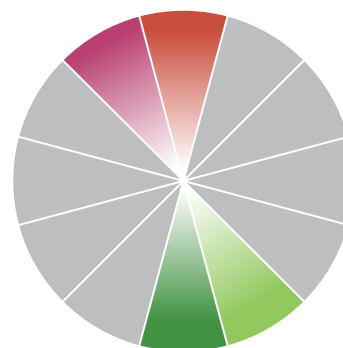
ANALOGUE

Un mélange de deux ou plusieurs couleurs qui se trouvent côte à côte sur le cercle chromatique.



COMBINAISON EN TRIANGLE ISOCÈLE

Ce type de combinaison consiste à jumeler une couleur à deux autres situées de chaque côté de sa couleur complémentaire directe.




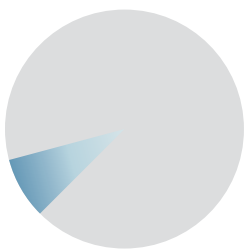
DOUBLE COMPLÉMENTAIRE

Cette combinaison utilise quatre couleurs qui incluent deux paires de couleurs complémentaires.


LES COULEURS MISES EN PRATIQUE : HARMONIES

MONOCHROME


Subtil et sophistiqué, l'agencement monochrome est un excellent moyen de créer un effet dans une petite cuisine. Ici, les armoires du bas, peintes avec un blanc aux subtiles nuances de bleu, s'harmonisent au mur bleu moyen et aux accents bleu intense du mobilier.



Mer de l'Atlantide
C18-3-0653-4



Nuance en fondu
C18-6-0650-0




Inspiration divine
C18-7-0649-0



DOUBLE COMPLÉMENTAIRE


Dès que vous reconnaîtrez une paire de couleurs complémentaires, vous les verrez ensuite partout dans l'art et le design. Si cela vous inspire, un agencement en double complémentaire créera un effet saisissant dans une murale à quatre couleurs. Utilisez du ruban adhésif de décorateur pour dessiner votre motif et assurez-vous de laisser sécher entre chaque couleur.




Air joyeux
C20-1-0648-3



Eau calme
C14-4-0687-0



Retraite de week-end
B39-5-0035-0

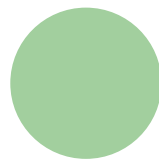


Chaleur de l'été
B28-2-1025-4




COMPLÉMENTAIRE

Pour contrecarrer l'effet bonbon d'une chambre entièrement peinte en rose ou pour créer un décor un peu plus mature, une touche de vert fera toute la différence. Une literie qui marie les deux couleurs sur un fond blanc immaculé complète l'ensemble.



Guirlande de pin
C31-4-0757-0


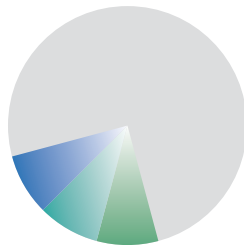


Fantastique rose
A4-6-0076-0



ANALOGUE


Choisir un agencement de couleurs adjacentes sur le cercle chromatique est une façon élégante de relier des espaces autrement isolés. Mais s'il y a un endroit dans la maison où une enfilade de couleurs analogues crée une harmonie parfaite, c'est assurément sur les marches ou les barreaux d'un escalier.



Winston
C19-2-1520-4



Ruisseau agréable
C13-2-0682-4



Menthe sauvage
C32-2-0724-3



LES COULEURS MISES EN PRATIQUE : PROPORTIONS

FORMULE 60/30/10

La formule 60/30/10 est un guide très simple pour établir les proportions des couleurs lorsque vous décidez. Ce principe est particulièrement utile dans les cuisines, là où les armoires sont souvent l'élément dominant.

60 % de l'espace occupé par la couleur dominante | **30 %** par une couleur complémentaire à la couleur dominante | **10 %** par une couleur accent



Sidekick Media

Un îlot et des accessoires gris foncé ajoutent de la définition à une cuisine dominée par le blanc. Le chrome poli des électroménagers complète le décor.

Vivifiant WB48-1 | Orage **C12-2-0514-3** | Chrome poli

Une cuisine dans les tons de gris gagne en personnalité avec un mur accent bleu vif et des murs secondaires d'un blanc doux qui s'agencent parfaitement aux comptoirs.

Manteau de cheminée
D29-3-0569-4

Souhait sous les étoiles
C15-2-0668-4

Peau de wapiti
D29-7-0565-0



Le vert domine cette petite cuisine où des meubles et des accessoires dans les mêmes tons relient les armoires à l'aire de repas. Les murs d'un blanc doux et les touches de bois naturel apportent de la lumière et de la chaleur à la pièce.

Tertre vert **C31-1-0760-3** | Écru **WB078-1** | Grain de bois



Les armoires en bois clair sont une valeur sûre pour les cuisines; elles créent un bel équilibre avec du blanc vif comme couleur secondaire et du noir naturel comme accent.



Grain de bois | Dernière lueur **C39-7-0355-0** | Réglisse noire **D35-1-0529-3**

DESIGNER DE BEAUTITONE

Profitez de la qualité extraordinaire de la peinture Designer pour offrir du luxe à votre maison. Une peinture exceptionnelle, aux couleurs plus riches et plus somptueuses, qui résiste aux aléas de la vie grâce à la technologie Dura-Link.



Des teintes à couper le souffle, inspirées des plaisirs simples; une promenade à la campagne, un ciel d'été, les lilas au printemps ou une promenade au bord de la mer.

Ruisseau chantant **FD090-3**



SOUS UN ANGLE NOUVEAU

Nous avons utilisé **Décontracté DR136-4** comme couleur de base et **Plénitude DR133-1** pour les chevrons. Fabriquez un gabarit avec un rectangle de carton dont vous couperez chaque côté du dessus à un angle de 45 degrés. Un coup de pinceau fin de chaque côté du sommet suffira pour tracer vos chevrons.



Blancs *essentiels*



*Cette collection de blancs
tendance, soigneusement
sélectionnés, est idéale
pour n'importe quelle pièce
ou n'importe quel projet.*



CODE BLANC

Créer des espaces de calme qui invitent à la détente et qui apaisent l'esprit est ce dont nous avons tous besoin en ce moment.



La collection Blancs essentiels offre une palette inspirée de la fraîcheur de l'air marin, des chauds rayons du soleil et des vastes plages de sable fin. Outre des blancs chauds et froids, la collection comprend des teintes légèrement saturées qui peuvent créer une atmosphère et de la profondeur dans n'importe quelle pièce.

Secret bien gardé (WB065-1), une couleur tendance d'une grande polyvalence s'adapte à tous les styles de décor, alors que Cendré (WB062-1), une teinte neutre combinant le gris et le beige peut être utilisée tant avec des couleurs chaudes que froides. Mais la vedette de cette collection est sans aucun doute Vivifiant (WB048-1) – un blanc éclatant et immaculé, tout simplement parfait.



Vivifiant
WB048-1



Secret bien gardé
WB065-1



Cendré
WB062-1



Lune d'hiver
WB089-1



DÉCOUVREZ VOTRE SOURCE D'INSPIRATION

L'Inspiration des créateurs est une collection sans pareille qui rend la transformation de votre espace d'une simplicité désarmante. La collection est composée de deux palettes exclusives, Couleurs authentiques et Neutres organiques.



C'EST LE WEEK-END ! / DR116-4

Le bonheur devient une seconde nature / froide — paisible

L'INSPIRATION DES CRÉATEURS

Beauti Tone a créé les 80 couleurs de la palette Couleurs authentiques et les 64 teintes de la palette Neutres organiques avec soin. Chaque teinte s'incarne dans un échantillon qui révèle ses nuances, son énergie et des suggestions de couleurs qui s'y agencent. Les peintures Beauti Tone sont offertes exclusivement dans les quincailleries Home Hardware. Une source d'inspiration extraordinaire pour votre maison.

SOUFFLONS UN PEU / DR111-4

Pour refaire le plein d'énergie / froide - paisible



ET ILS VÉCURENT HEUREUX / DR143-4

Le rêve d'un monde idéal / froide - calmante



À L'AUBE / DR140-4

Les premières lueurs de l'aurore / froide - spectaculaire





PURE DE BEAUTITONE

Découvrez les remarquables attributs de PURE, une peinture haut de gamme 100 % acrylique et de qualité exceptionnelle. Son fini extrêmement durable résiste aux taches et au frottement. Un produit écologique à ultra-faible teneur en COV et pratiquement sans odeur.



Pour insuffler un vent d'optimisme dans votre foyer, Grand Luxe est tout indiquée. Cette teinte chaude et relaxante rehausse la beauté de n'importe quelle pièce!
Grand luxe **DR6-0**





GRIS, OUI,

Gris chardon
D21-4-0197-0

Os de baleine
D23-5-0203-0

Gâteau supoudré
D23-6-0202-0

AMBIANCE ENSOLEILLÉE

Si vous êtes attiré par les couleurs chaudes et ensoleillées, optez pour un gris aux nuances de jaune. Ces teintes sont parfaites dans les pièces inondées de lumière et se marient naturellement aux planchers et surfaces de travail en pierre pâle ou en bois.

L'ère du rock
DR19-0

Nuageux aujourd'hui
D29-4-0568-0

Peau de mouton
D29-6-0566-0

AMBIANCE DÉTENTE

Classiques et rassurants, les gris bruns issus de la nature sont un excellent choix pour les espaces de socialisation. Rendez l'espace encore plus accueillant en ajoutant des accessoires aux textures naturelles.

TONS SOUTENUS

Accentuez la chaleur d'un rouge avec de doux tons de rose et du bois naturel clair. Équilibrez les gris froids aux nuances de bleu et de vert avec des accents métalliques aux tons chauds et des accents de rouge et d'orange.

Barbe-grise
D35-2-0528-4

Vent de tornade
D34-2-0584-3

Stratagème
D38-2-0556-3



MAIS LEQUEL ?

Choisir le gris parfait peut être complexe. Un conseil : partez de votre couleur préférée pour établir la nuance de fond, vous ne pourrez pas vous tromper.

Déjeuner copieux
D30-7-0572-0

Roche ondoiyante
D34-6-0580-0

Fossilisé
D34-5-0581-0

INVITER LA NATURE

Pour les amants de la nature, un gris aux nuances de vert créé une subtile toile de fond dans une pièce où les plantes abondent. Explorez la complémentarité du rouge et du vert en équilibrant le décor avec des accessoires de bois aux tons chauds.



Moment paisible

Tournez-vous vers la
quiétude et la beauté
des paysages extérieurs.
Invitez les couleurs de la
nature dans votre foyer.

inspiration

Prendre une pause de l'agitation quotidienne et se reconnecter aux couleurs de la nature a des effets bénéfiques sur notre bien-être. Ici, les tons apaisants de terre et de feuillage s'harmonisent parfaitement aux couleurs neutres et aux matières naturelles pour créer des environnements calmes et rassurants.



Érianthus
C40-4-0414-0



Végétarien
C45-2-0430-3



Croustade aux pommes
B47-3-0247-4



Cadre dynamique
B44-1-0158-3



Lichen clair
D22-4-0211-0



Mythique
WB070-1



Film Noir
D10-1-0144-3

TOUCHES NATURELLES

Des vases en céramique garnis d'épis et de fleurs séchées ajoutent une jolie touche intemporelle.



TONS CALMES

De magnifiques couleurs et textures superposées inspirées de Zara Home.



à l'intérieur...

Du bois délavé ou noirci à la literie, en passant par les graminées séchées, explorez les textures naturelles et donnez vie à cette palette de couleurs neutres.

SALLE À MANGER DÉCONTRACTÉE

Table et chaises au fini laqué mat avec cuir tanné naturel de SPACE Copenhagen pour Mater.
Un décor complété avec des murs peints **Lichen clair**.

Lichen clair
D22-4-0211-0



REPOSANT ET RESSOURÇANT

Créez un mur accent apaisant avec le brun foncé de **Cadre dynamique** découpé avec les douces teintes **Lichen clair** et **Mythique**. Rehaussez l'atmosphère relaxante avec de la literie aux couleurs neutres en lin et en laine.

Mythique
WB070-1



LIGNES SIMPLES

Des moulures peintes **Film noir** créent de la structure et un contraste subtil. Il suffit d'ajouter du mobilier douillet et des accessoires avec de fins détails dans une palette monochrome.



“
*Ces tons doux inspirés
de la nature sont nos
nouveaux neutres
favoris pour 2021.*



**NATURELLEMENT
RAFFINÉ**

Naturel ne signifie pas nécessairement rustique. Ajoutez de la finesse à une salle de bain inspirée de la nature avec des brosses en bois aux soies naturelles, des pierres lisses et de délicats savons faits main.

Érianthus
C40-4-0414-0

VERTS FRAIS

Le doux vert aux nuances de gris d'**Érianthus** fait sensation dans les pièces ensoleillées. Un décor rehaussé par du bois naturel et des plantes d'intérieur. Dans une cuisine monochrome, allez le blanc de **Mystique** à la fraîcheur du vert foncé de **Végétarien**.



Végétarien
C45-2-0430-3



SPA MAISON

Ambiance spa à la maison avec la chaleur du bois, du verre fumé et des serviettes aux accents botaniques de Zara Home. Recréez ce décor en peignant vos murs avec **Végétarien** et la douce teinte de terre **Croustade aux pommes**. Ajoutez les chandelles et détendez-vous.

Havre de paix

Libérez votre esprit et oubliez vos soucis grâce à l'impression d'apaisement créée par une mer calme et un horizon infini.





Paix tranquille
C24-1-0592-3



Profondeurs bleues
C8-2-0626-4



Ailes fumées
D38-5-0553-0



Chantons sous la pluie
C4-3-0478-0



Coton poli
C7-6-0629-0



L'être aimé
DR79-4



Lumineux
WB074-1



inspiration

Imaginez la fraîcheur de la brise marine sur votre peau, la vue d'un horizon bleu infini et le calme qui vous envahit alors que vous vous trouvez entre ciel et mer. Des émotions évoquées ici dans des bleus naturels, des neutres faciles à agencer et des rouges délavés par le soleil.



À PETITES DOSES

Dans cette palette de bleus froids et de tons neutres, des touches de chaleur et de motifs ajoutent de la définition et unifient la palette de couleurs.

à l'intérieur...



Lumineux
WB074-1



La jolie teinte neutre **Ailes fumées** est idéale pour donner fière allure aux zones de circulation intense de la maison. Ambiance calme et apaisante dans la salle de bain grâce aux murs peints avec **Coton poli**.



“

*Trouvez le neutre parfait
et faites briller votre
couleur vedette.*

ROUGE POLYVALENT

Le rouge doux de **L'être aimé** sur les chaises ajoute de la joie dans une cuisine rustique et ensoleillée aux murs **Lumineux**. Pour créer une ambiance relaxante dans la chambre à coucher, agencez ce superbe ton de rouge à de la literie aux tons neutres et naturels.



L'être aimé
DR79-4

CRÉEZ VOTRE AMBIANCE

Dans une chambre à coucher lumineuse, **Cendré** crée un style intemporel, tandis que le bleu profond de **Paix tranquille** est idéal pour favoriser le sommeil de votre tout-petit. **Chantons sous la pluie**, un gris vert discret, élégant et facile à agencer convient à tous les espaces de vie. Et des accents **Profondeurs bleues** magnifient une cuisine aux tons neutres.



PIGLET

Chantons sous la pluie
C4-3-0478-0

BONHEUR
BOHÉMIEN

Donnez du style à une chambre à coucher d'allure bohémienne avec la literie en lin délavé de chez Piglet.



© The Way We Live London

BLEU PUR

Ravivez votre salle de bain avec des couleurs et des motifs. Lavabo en porcelaine fait à la main par The Way We Live London.



Paix tranquille
C24-1-0592-3



Précieuse *nature*

Plongez dans la beauté
des éléments les plus
précieux de la nature
et ramenez un peu de
beauté et de douceur
dans votre foyer.



Facteur d'émerveillement
DR80-3



Rose bébé suave
A24-2-1067-3



Pêche Canter
B40-5-1015-0



Mini-pousse
D9-4-0134-0



Violette victorienne
A42-2-1305-4



Enfant de la lune
B14-1-0914-3



Ombre pourpre
A45-1-1215-3



inspiration

Votre maison de rêve est de style raffiné et luxueux? Ne cherchez plus, cette palette inspirée de la nature vous comblera. Ses violets charbonneux, ses tons riches et chaleureux et sa douce teinte de coquillage sont conçus pour créer des superpositions immersives.

ÉCLAT SOMPTUEUX

Ajoutez une touche d'opulence à votre chambre à coucher avec ce couvre-lit matelassé luxueux de couleur or de The French Bedroom Company.



TOUCHES CLASSIQUES

Les accessoires antiques et contemporains s'harmonisent à merveille lorsqu'ils partagent un charme intemporel. Rehaussez le décor et l'ambiance de votre espace avec des bougies parfumées placées dans des vases de couleur avec de la dorure.





à l'intérieur...



“

*Créez une ambiance
sommptueuse à partir d'une
seule teinte riche avec des
imprimés, des motifs et des
accessoires tendance.*

Rose bébé suave
A24-2-1067-3



© Sweetpea & Willow

TOUS LES ROSES

Accentuez l'effet chaleureux avec des murs peints **Rose bébé suave** et **Facteur d'émerveillement** ou créez un contraste avec des violets fumés et des gris froids. Coussins luxueux de Sweetpea & Willow.

Facteur d'émerveillement
DR80-3



© John Lewis

L'UNION FAIT LA FORCE

Les revêtements muraux à motifs exigent une harmonie parfaite des couleurs. Peignez les boiseries avec la couleur la plus foncée de l'imprimé et tous les murs des pièces adjacentes dans la teinte principale de l'imprimé. Salle à manger Heritage de John Lewis.



Mini-pousse
D9-4-0134-0

TOUT EN NUANCES

Les couleurs plus sobres de la collection Précieuse nature sont empreintes d'une élégance intemporelle. Dans la chambre, **Mini-pousse**, un neutre chaud de ton moyen, crée un arrière-plan subtil aux touches féminines de rose et de rose doré. Pour une ambiance douce et contemporaine, agencez la joyeuse **Pêche Canter** à un mobilier moderne dans les tons froids de gris et de blanc.

Pêche Canter
B40-5-1015-0



DOUCEUR SCANDINAVE

Laissez-vous inspirer par le style scandinave classique. Chaises de Gubi et lampe sur pied en osier saule de Chaplins Furniture.

AMBIANCE GRISANTE

Aucune couleur ne symbolise le luxe comme la parfaite teinte de violet fumé. Conçu pour être travaillé en harmonie tonale, **Ombre pourpre**, un violet riche et profond, se marie à **Violette victorienne** pour un contraste lumineux.

En théorie des couleurs, le violet et le jaune sont complémentaires. Les tons dorés antiques s'harmonisent aux violets ombrés tant sur le mobilier que sur des accessoires métalliques.

Violette victorienne
A42-2-1305-4



James Tarry

LUXUEUSE DÉTENTE

Pour parfaire une salle de bain d'époque, des murs **Ombre pourpre** agencés à des tuiles de céramique et des bordures monochromes noires et blanches sont tout indiqués.



Ombre pourpre
A45-1-1215-3

Rêver D'ÉCLECTISME

Laissez libre cours à votre imagination et ajoutez de la bonne humeur dans votre foyer.





PIÈCES ÉLOQUENTES

Provoquez des discussions et ajoutez de la personnalité à votre décor grâce à des accessoires aux couleurs vives. Accessoires par &klevering.



© &klevering

PARFAITS COMPLÉMENTS

Le lilas et le jaune sont de parfaites couleurs complémentaires. Armoires et miroirs Montana Furniture.



© Montana Furniture

INSPIRATION

Qu'il s'agisse de se divertir en famille ou entre amis, ou de s'offrir des moments de bonheur pour soi-même, le plaisir nous a tous manqué. C'est pourquoi nous avons créé cette palette de couleurs qui remontent le moral et qui redonnent le sourire. Une série de neutres faciles à agencer, de teintes pastel tendance et de verts naturels; des couleurs stimulantes et incroyablement simples à utiliser.



Lac tropical
C36-2-1569-3



Soirée enchantresse
C16-4-0673-0



Endimanché
A18-6-1091-0



Lilas odyssee
A44-5-1218-0



Porte-monnaie
B2-5-0896-0



Coquelicot citron
B15-2-0927-4



Bottes de pluie
B8-1-0802-3

“

Transformez votre intérieur et créez un effet stimulant avec de magnifiques couleurs exaltantes.





Sublimez les couleurs vives avec des tons neutres. Ajoutez des accents de noir et de blanc à une dynamique paire de couleurs complémentaires comme **Endimanché** et **Lac tropical** ou créez un équilibre tonal en mariant l'effervescence de **Coquelicot citron** à une teinte neutre aux légères nuances de jaune.

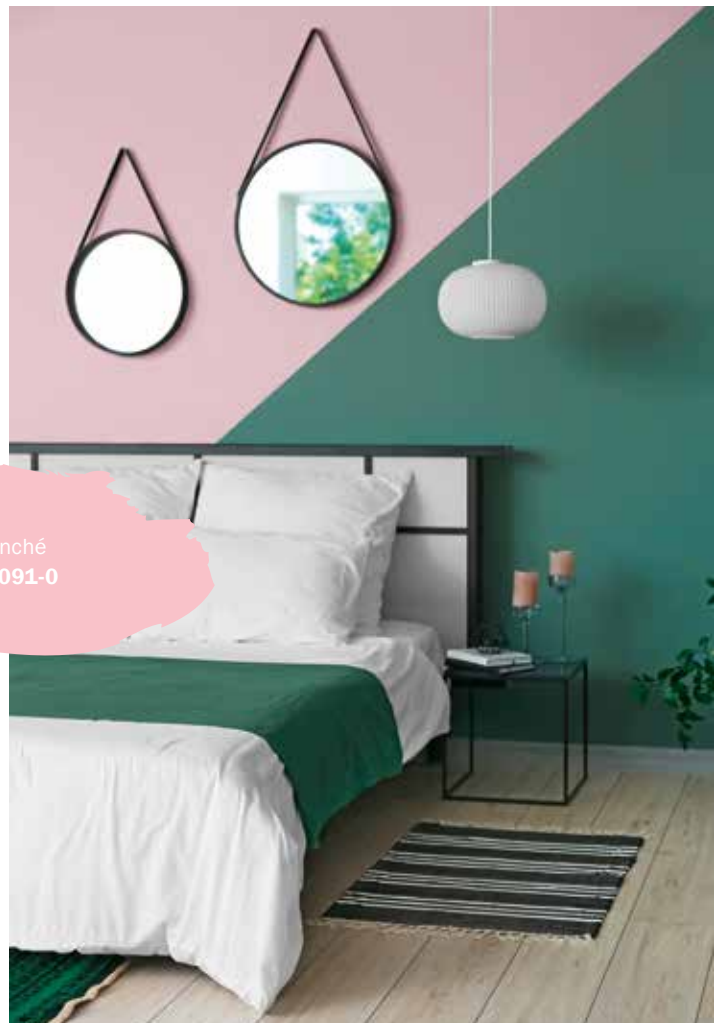
ENSOLEILLÉ

Fauteuil et desserte
TOM TAILOR.

Coquelicot citron
B15-2-0927-4

À L'INTÉRIEUR...

Décorer avec des couleurs vives est plus simple que vous le pensiez grâce à notre guide sur la théorie des couleurs !



Endimanché
A18-6-1091-0



CONVERSATIONS COLORÉES

Complétez les revêtements muraux aux imprimés colorés avec des meubles d'occasion peints d'une couleur vive en parfaite harmonie. Papier peint Catherine Rowe Designs.



Porte-monnaie
B2-5-0896-0

LIAISON COLORÉE

Les meubles peints sont un moyen rapide et facile d'ajouter de la couleur à une pièce, et il suffit de les repeindre pour rafraîchir le décor. Les armoires **Porte-monnaie** s'harmonisent au ton plus pâle des murs et plus soutenu du mobilier.

Pour un style plus audacieux, optez pour une couleur figurant dans les tissus du mobilier ou des rideaux pour créer un lien entre les différents éléments du décor.

NEUTRES DYNAMIQUES

Les meubles de couleur neutre offrent la liberté d'explorer de nouvelles possibilités en matière de couleurs de peinture. Ici, la douce combinaison de **Lilas odyssee** et de **Porte-monnaie** ajoute de la personnalité à l'ambiance décontractée de la chambre.

Lilas odyssee
A44-5-1218-0



Warm Nordic
Photo © Nest

ACCENTS CHALEUREUX

Pour créer un décor charmant et invitant, le jaune vert naturel de **Bottes de pluie** ajoute une douce chaleur à un décor neutre. Fauteuil Cape de Warm Nordic.

Bottes de pluie
B8-1-0802-3



LA MAGIE DES COUL



ENFANTS CRÉATIFS



Sentier de primevères
B34-5-0938-0

Rose coquillage
A14-6-1126-0

Air de la Nouvelle-Orléans
C17-5-0658-0

Buenos Aires
C33-3-0737-4

Les enfants adorent mettre leur propre touche dans leur chambre à coucher. Invitez-les à participer à la décoration avec un projet sur mesure. Offrez-leur vos restes de peinture et de jolies tablettes de bois, et laissez-les exprimer leur créativité.

COULEURS

Que vous disposiez d'une fin de semaine complète ou de quelques heures seulement, un projet de peinture est le moyen le plus facile et le plus économique de transformer un espace.



© The French Bedroom Company

Boudeur
D8-6-0125-0

ALERTE TENDANCE

La tendance des boiseries de couleur est un projet idéal à réaliser avec les enfants plus âgés et les adolescents. Inspirez-vous du décor existant pour choisir la couleur. Peindre les portes, placards, tablettes, bureaux et chaises d'une seule et même couleur permet d'unifier la pièce.

Ensemble de literie
Pembroke Rose
par Cath Kidston.



Melbourne
C32-1-0725-3

EFFET INSTANTANÉ

Vous en avez assez de vos murs blancs, mais vous manquez de temps ? Ce projet de peinture inspiré du lambris et des boiseries d'époque est la métamorphose idéale. Tracez une ligne au ruban-cache au-dessus des dossiers de chaise et peignez la section inférieure d'une couleur vive et rafraîchissante.



**TOUT PETIT,
TOUT BEAU**

Créez l'ambiance idéale de jour comme de soir avec du mobilier d'extérieur qui se démarque et un mur accent ou dans les mêmes tons. Le plus petit espace peut devenir un refuge grâce à une clôture noire qui assure votre intimité. Des meubles et des touches décoratives dans des tons plus clairs créent une ambiance contemporaine.



Bonne humeur réelle
C1-2-0465-4



Vue du phare
C4-5-0476-0



Ombre boisée
D23-3-0205-0



Orages de novembre
D37-1-0543-3



Vivifiant
WB048-1



“

Nous profitons de plus en plus de nos espaces extérieurs. Le moment est venu d'en faire des lieux invitants.



Coussins tressés à la main par Lene Bjerre

Lene Bjerre © Sweetpea & Willow

De la véranda au plus petit balcon, tout espace extérieur peut devenir un refuge. Cette sublime palette de couleurs froides inspirées de la nature est conçue pour contrer l'éblouissement du soleil. Parions que vous ne voudrez plus retourner à l'intérieur!



Ilot de fraîcheur

OSEZ

Les grands contrastes n'ont jamais été aussi beaux. La verdure et les éléments de bois naturel rendent plus accueillant un espace au style dramatique noir et blanc. Pour un décor apaisant, essayez ce vert profond allié à des moulures blanc cassé.





Alina Hvostikova
hvostikova.com



© John Lewis
johnlewis.com



Sidekix Media



Minh Pham



Tatiana Syrikova



© Zara Home
zarahome.com



Mater © Nest
nest.co.uk



© ferm LIVING
fermliving.com



Jodie Johnson Photography
jodiejohnson.com.au



© Zara Home
zarahome.com



Jeremy Bishop



© PIGLET
pigletinbed.com



© The Way We Live London
thewaywelivelondon.com



Aleksandar Novoselski
novoselski.com



Secret Garden



© The French Bedroom Company
frenchbedroomcompany.co.uk



MIX Images © Colour Hive
colourhive.com



Baobab Collection © AMARA
amara.com



Nathan Van Egmond



© Sweetpea & Willow
sweetpeaandwillow.com



© John Lewis
johnlewis.com



James Tarry
jamestarryphotography.com



© Chaplins Furniture
chaplins.co.uk



Karolina Grabowska



© &klevering
klevering.com



© Montana Furniture
montanafurniture.com



Luciano Spinelli
lucianospinelli.com



© TOM TAILOR



Catherine Rowe Designs
© Charlton Island
charltonisland.com



Warm Nordic © Nest
nest.co.uk



Cath Kidston © The French
Bedroom Company
frenchbedroomcompany.co.uk




Lene Bjerre
© Sweetpea & Willow
sweetpeaandwillow.com

CRÉDITS

SIGNATURE DE BEAUTITONE

La peinture Signature est reconnue pour sa qualité et sa valeur inégalées.
Toujours classée parmi les peintures les plus performantes. Préparée et appréciée au Canada!



Un décor en noir et blanc crée un effet visuel spectaculaire.
Peindre un simple motif graphique peut transformer
instantanément un mur vierge en une superbe décoration
de style contemporain.

Séance de yoga **DR132-3** | Vivifiant **WB048-1**





BeautiTone^{MC}

RÉVÉLEZ VOS COULEURS



Offerte en exclusivité dans les quincailleries et Centres de rénovation Home Hardware.

En raison du processus d'impression, les couleurs pourraient différer de la couleur réelle. Consulter les échantillons de peinture pour voir la véritable couleur.

8957-022