

Radley®

5044-794

**Nettoyeur de surface
haute pression
Guide de l'utilisateur**



Radley

©2021 Radley. Tous droits réservés.

SURFACE_CLEANER_UG_FR_2021-09-21

VOUS ÊTES COUVERT!

Ne le retournez pas au magasin.

Pour toutes questions, contactez-nous par envoyez-nous un courrier électronique à **support@midlandpowerinc.com**, téléphone au **1-877-528-3772**.

CONSERVER CES INSTRUCTIONS

Ce manuel contient des instructions importantes pour votre produit.

Ce guide d'utilisation décrit les procédures de sécurité, de fonctionnement et d'entretien du nettoyeur de surface haute pression.

Toutes les informations de cette publication sont basées sur les informations de produits les plus récentes, disponibles au moment de mettre sous presse.

Aucune partie de cette publication ne peut être reproduite sans une autorisation écrite.

INFORMATION DE GARANTIE

En ligne : **radley.midlandpowerinc.com**

Courriel : **support@midlandpowerinc.com**

Numéro gratuit : **1-877-528-3772**

Le soutien à la garantie, l'aide au fonctionnement et le soutien au produit sont fournis par Midland Power Inc., un fabricant sous licence Radley. Veuillez nous contacter directement pour toutes les questions sur le service de garantie.

Voir le Tout Sur La Garantie pour plus d'informations.

Radley

TABLE DES MATIÈRES

1. Sécurité	1
2. En savoir plus sur le nettoyeur de surface	3
2.1 Composants	3
3. Utilisation du nettoyeur de surface	4
4. Entretien	5
5. Spécifications techniques	5
6. Tout sur la garantie	6

1. SÉCURITÉ

DANGER!

Lisez le mode d'emploi avant d'utiliser cet appareil ; le non-respect de cette consigne peut entraîner des blessures, des dommages de matériels ou propriété.

Ce nettoyeur de surface est conçu pour nettoyer les trottoirs, les ruelles, les terrasses et autres grandes surfaces. Deux jets sous le couvercle en plastique émettent de l'eau sous pression, en rotation rapide. L'eau émise par ce nettoyeur de surface peut blesser et causer des dommages.

1.1 SÉCURITÉ DES OPÉRATEURS

AVERTISSEMENT!

- Toujours porter des lunettes de protection.
- Toujours rester à l'écart des buses rotatives et du jet d'eau.
- Ne jamais diriger les jets d'eau vers vous-même, d'autres personnes, des animaux, des véhicules, des fenêtres, des équipements électriques, ou le nettoyeur haute pression lui-même.
- Toujours garder cet appareil sur une surface plane avec les buses vers le bas lorsque vous démarrez votre nettoyeur haute pression.

1.2 UTILISATION SÉCURITAIRE

AVERTISSEMENT!

- Ne pas dépasser 3300psi pendant le fonctionnement.
- N'appuyez pas sur la gâchette jusqu'à ce que le nettoyeur de surface repose sur la surface que vous nettoyez.
- Ne pas passer la main sous cet appareil pendant son fonctionnement.
- Ne pas utiliser lorsque d'autres personnes se trouvent à proximité immédiate.
- Ne pas verrouiller la gâchette du pistolet de pulvérisation en position "ouverte" pendant l'utilisation de cet appareil.
- Ne pas modifier cet appareil ou l'utiliser s'il est endommagé.
- Ne pas laisser cet appareil stationnaire sur des surfaces molles, telles que le bois, pendant des périodes prolongées lorsqu'il fonctionne. Testez toujours une petite zone avant pour voir si la surface peut résister à la haute pression.
- Soyez conscient que le nettoyeur de surface peut repousser le

pistolet du nettoyeur haute pression et la lance assemblée pendant le fonctionnement. Tenez toujours le pistolet et la lance fermement avec les deux mains.

- Les jets rotatifs ne doivent pas toucher le plan de travail. Le fait de heurter un obstacle soulevé pendant le fonctionnement endommagera les jets. Si un contact se produit et provoque des vibrations, arrêtez immédiatement. Ceci peut entraîner des blessures ou des dommages.

1.3 ENTRETIEN SÉCURITAIRE

⚠ AVERTISSEMENT!

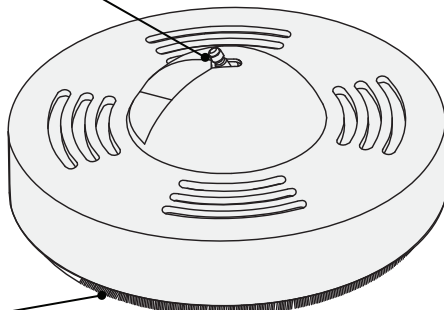
- Drainez complètement l'eau si vous travaillez dans un environnement froid pour éviter le gel pendant l'entreposage.
- Conserver dans un environnement sec hors de portée des enfants.
- Ce nettoyeur de surface n'est pas conçu pour le décapage ou le récurage.

2. EN SAVOIR PLUS SUR LE NETTOYEUR DE SURFACE

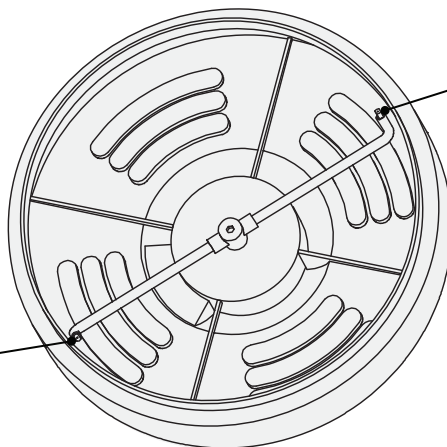
Cette section vous montrera comment déterminer les éléments clés de votre nettoyeur de surface. Parcourir la terminologie ci-dessous pour vous assurer que nous sommes sur la même longueur d'onde.

2.1 COMPOSANTS

Raccord rapide mâle 1/4"



Poils



Buse à jet

Buse à jet

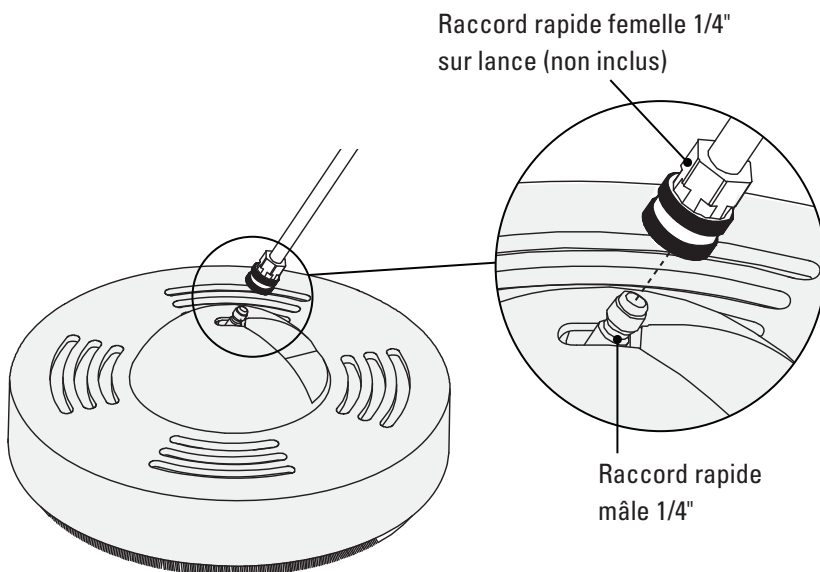
3. UTILISATION DU NETTOYEUR DE SURFACE

⚠ AVERTISSEMENT!

Ce nettoyeur de surface est compatible avec la plupart des nettoyeurs haute pression. Un nettoyeur haute pression, un tuyau, un pistolet et une lance (aucun inclus) sont nécessaires pour faire fonctionner ce nettoyeur de surface. Ne pas utiliser avec un nettoyeur haute pression dépassant 3300PSI : des pressions plus élevées endommageraient cet appareil et pourraient causer des blessures.

Remarque

- Votre lance de nettoyeur haute pression doit être équipée d'un raccord rapide femelle 1/4".



1. Assurez-vous que votre nettoyeur haute pression est éteint. Assemblez votre nettoyeur haute pression, votre tuyau, votre pistolet et votre lance.
2. Appuyez sur la gâchette de votre pistolet nettoyeur haute pression pour libérer toute eau sous pression de l'assemblage.
3. Placez le nettoyeur de surface sur une surface plane et dure.
4. Connectez l'extrémité de votre lance de lavage à pression au raccord rapide mâle situé en haut du nettoyeur de surface.
5. Démarrez le nettoyeur haute pression.
6. Placez le nettoyeur de surface sur la surface que vous nettoyez, saisissez fermement le pistolet et la lance et appuyez sur la gâchette pour commencer le nettoyage.

Remarque

- Pour arrêter, éteignez votre nettoyeur haute pression et appuyez sur la gâchette pour libérer toute eau sous pression de l'ensemble avant de débrancher le nettoyeur de surface.

4. ENTRETIEN

Assurez-vous qu'aucune partie du nettoyeur de surface ne soit connectée au nettoyeur haute pression pendant les procédures de nettoyage ou d'entretien. Gardez-le toujours propre et exempt de débris. Ne pas utiliser de détergents ou de solvants. Nettoyer avec une brosse douce ou un chiffon légèrement humide.

5. SPÉCIFICATIONS TECHNIQUES

	Nettoyeur de surface
Maximum PSI	3300 PSI (lb/po ²)
Buses	2
Type de raccord de tuyau	Raccordement rapide 1/4"
Diamètre	15.5 in / 395 mm

6. TOUT SUR LA GARANTIE

Les produits Radley sont distribués par:

Midland Power Inc.

376 Magnetic Drive, Toronto, ON M3J 2C4, Canada

Ce produit est garanti d'être sans défauts en matériel et en main-d'oeuvre pendant quatre-vingt-dix (90) jours après la date de l'achat. Cette garantie stipule que toute pièce défectueuse sera réparée ou remplacée gratuitement, y compris le diagnostic et les pièces de rechange.

Cette garantie limitée commence au moment de l'achat au détail et couvre les défauts de main-d'oeuvre causés par des composants défectueux ou une main-d'oeuvre défectueuse pendant quatre-vingt-dix (90) jours. Cette couverture de garantie est continue depuis la date de l'achat initial et ne redémarre pas à quelque moment que ce soit, quelles que soient les circonstances. Cette garantie limitée est valable pour les fonctionnements résidentiels et de loisirs seulement lorsque le nettoyeur à pression a reçu l'entretien préventif nécessaire tel que décrit dans le Guide de l'utilisateur.

La preuve de l'achat peut être requise pour les réclamations de garantie. Gardez un exemplaire du reçu original avec ce Guide.

SERVICE À LA CLIENTÈLE

En ligne : radley.midlandpowerinc.com

Courriel : support@midlandpowerinc.com

Numéro gratuit : 1-877-528-3772

Radley