

11C1-CRT



11C3-CRT




11C4-CRT




11C5-CRT




11C10-CRT



20C1-CRT



20C4-CRT



20C5-CRT



N° de cat.	Description
<b>SÉRIE 11</b>	
11C1-CRT	Pour une prise double.
11C2-CRT	Pour une prise simple 20 A; diamètre de 1-19/32 po.
11C3-CRT	Pour une prise simple 15 A; diamètre de 1-13/32 po.
11C4-CRT	Couvercle non troué; montage directement sur boîte.
11C5-CRT	Pour un interrupteur simple à bascule.
11C10-CRT	Pour un appareil Decora ou DDFT.
<b>SÉRIE 20</b>	
20C1-CRT	Pour une prise double.
BC20-C-3	Pour une prise simple 15 A; diamètre de 1-13/32 po.
20C4-CRT	Couvercle non troué; montage directement sur boîte.
20C5-CRT	Pour un interrupteur simple à bascule.

Vis de montage pour appareil incluses.