

# Techniseal®

Pour vos projets de tous les jours, recherchez


★ ★ ★ ★ ★  
**L'ORIGINAL**

Maintenant chez




**MAINTENANT** avec la technologie  
**NextGel™** pour des résultats  
professionnels

- Prise rapide
- Sans voile blanchâtre
- Pour joints de 1.6 mm à 13 mm (1/16" à 1/2")
- Sac de 22.7 kg (50 lb.)



Granite foncé



Tan



OBTENEZ  
LA MEILLEURE  
**SOLUTION**  
POUR VOS  
**PROJETS**

**Le Sable Polymère RG+** de Techniseal® est un mélange de sable calibré et de liant qui s'applique à sec, se compacte, s'arrose et durcit après séchage. **C'est une alternative économique qui assure un jointoiment parfait des pavés pour les installations courantes à faible sollicitation.** Il est idéal pour les projets jardin, les entrées de garage résidentielles, les terrasses, trottoirs et allées piétonnières.

Prêt à l'emploi, il peut être utilisé en pose neuve comme en rénovation. Contrairement au sable classique, il reste parfaitement stable et bien en place. Il prévient la pousse des mauvaises herbes et l'invasion des insectes. Il résiste efficacement à l'érosion causée par l'eau, le gel, le vent, le nettoyage, etc.

## OUTILS NÉCESSAIRES :



## 3 ÉTAPES FACILES :


### 1 ÉTALER LE PRODUIT



### 2 COMPACTER LE PRODUIT



### 3 MOILLER LES JOINTS



## CONSEILS :

- Se référer à la fiche technique complète sur [techniseal.com](http://techniseal.com).
- Il est impératif de laisser **sécher complètement** l'installation avant de poser le nouveau produit de jointoiment.
- La température doit être supérieure à 0 °C (32 °F) pendant les 48 heures suivant la pose.
- Attendre **au moins 24 heures** dans des conditions sèches (en fonction de la température et de l'humidité globales).
- Une fondation ou une surface humide entraînera l'activation du produit de jointoiment avant le compactage et l'activation. Elle peut également obstruer les côtés des pavés et empêcher les produits de remplir entièrement les joints en profondeur.
- Sur les pavés texturés, utilisez un souffleur à feuilles pour souffler l'eau de surface dans les joints. Cette opération permet d'éliminer les résidus de sable et de polymère, ce qui évite la formation de voile.
- Attendre 30 jours après la pose avant de nettoyer et de sceller les pavés.
- L'utilisation d'appareils de nettoyage (nettoyeur haute pression, etc.) est limitée pendant les 30 premiers jours.

**POUVOIR COUVRANT :** Pour un sac de 22.7 kg (50 lb) : Joints étroits : 6 à 11 m<sup>2</sup> (60 à 120 pi<sup>2</sup>). Pour une évaluation plus précise de la couverture, se référer au calculateur de produits sur [techniseal.com](http://techniseal.com).



Produit de jointoiment	Code du produit	Couleur	Poids	Unités par palette
<b>RG+</b>	40105160	Granite foncé	22.7 kg (50 lb) (bag)	56
	40100593	Tan	22.7 kg (50 lb) (bag)	56



Les produits de jointoiment Techniseal® contribuent aux crédits LEED, basés sur l'utilisation de matériaux régionaux et recyclés.



(03/25)

Pour plus de renseignements, visitez [techniseal.com](http://techniseal.com), ou composez le 1 800 465-7325