

## Elle découpe pratiquement tout ce que vous pouvez imaginer

- + Technologie de détection de la lame
- + Scanner intégrée (900 PPP)
- + Connectivité sans fil

Support pour tissu inclus!



Prête pour le réseau sans fil\*

\*Connexion à Internet requise

SDX325



Le compagnon idéal de la Luminaire!

### TECHNOLOGIE DE DÉTECTION DE LA LAME

- La lame détecte automatiquement l'épaisseur du matériau.

### DÉCOUPE DE MATÉRIAUX D'ÉPAISSEUR ALLANT JUSQU'À 0,1 PO (3 MM)

- La lame automatique permet de découper sans effort une variété de matériaux, comme la mousse et le feutre.‡

### CONNECTIVITÉ SANS FIL

- Grâce à sa fonction de connectivité sans fil, cette machine permet le transfert de vos motifs entre la ScanNCut DX et les machines à coudre XP de Brother en appuyant sur la touche de connexion.

### AUTONOME (AUCUN PC REQUIS)

- L'écran tactile ACL de 5 po permet de modifier facilement les données de découpe.

### FONCTIONS D'ÉDITION AVANCÉES AVEC CANVASWORKSPACE

- Créez, modifiez, convertissez des données de découpe et envoyez-les de la machine à l'application ou vice-versa.

### LECTURE DE FICHIERS PES/PHC/PHX\*

- Convertissez des fichiers de broderie en format PES/PHC/PHX en données de découpe directement sur la machine.^
- Utilisez des fichiers de broderie PES, PHC et PHX pour le dessin, l'embossage et le transfert métallisé de données.

### SCANNER INTÉGRÉ (900 PPP)

- Numérisez des tissus et transformez-les facilement en dessins faits à la main pour rendre vos projets amusants.

**Découpe sans support avec le chargeur de rouleau amovible**


Accessoire offert en option

Pour créer des appliqués en tissu, en feutre ou en mousse, optez pour la ScanNCut DX SDX325 conçue spécialement pour le tissu.



### FONCTION DE NUMÉRISATION VERS USB JUSQU'À 900 PPP

Convertissez vos images numérisées en motifs et gabarits de découpe uniques.



### UNE FOULE DE MOTIFS


1 303 motifs intégrés incluant 140 motifs de courtoisie et 17 polices de caractères.



Support pour tissu inclus!

### MARGE DE COUTURE ET LIGNES DE GUIDAGE POUR LA COUTURE

Ajoutez une marge de couture par incréments de 1/4 po pour vous aider à assembler vos morceaux de tissu.



### DÉCOUPE RAPIDE ET PRÉCISE

Découpe les matériaux plus rapidement que les modèles de machines ScanNCut précédents.\*\*



### COMPATIBLE AVEC LES MACHINES À COUDRE BROTHER

Utilisez la touche de connectivité pour transférer des motifs entre la ScanNCut DX et la machine à coudre XP de Brother.



### ESPACE DE RANGEMENT INTÉGRÉ ET PLUS ENCORE!

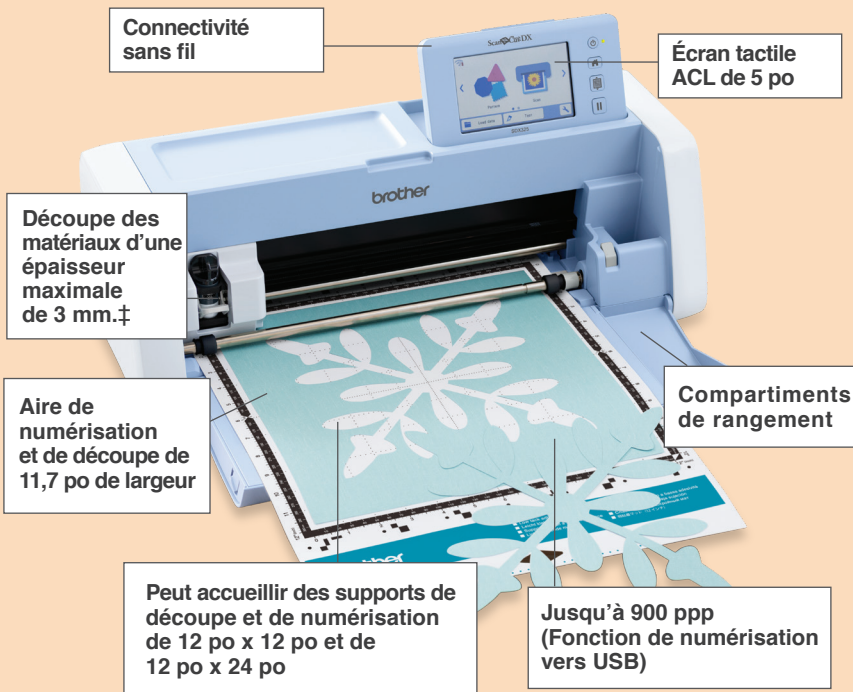
Il y a amplement d'espace sous le couvercle frontal pour ranger des lames, un stylet et d'autres outils! De plus, le couvercle de l'espace de rangement peut servir de grande surface de travail pour fixer les matériaux sur le support.

## ACCESSOIRES STANDARD INCLUS :

- Lame de découpe automatique et support
- Support adhésif à adhérence standard 12 po x 12 po
- Papier cartonné de 12 po x 12 po (1 pièce)
- Porte-crayon
- Stylet
- Spatule
- Sac à accessoires
- Cordon d'alimentation
- Guide de référence rapide
- Carte d'activation de la connexion sans fil pour XP

## ACCESSOIRES POUR LA DÉCOUPE DE TISSU

- Lame de découpe automatique pour tissu fin et support
- Ensemble de stylos effaçables (2 stylos)
- Support pour tissu de 12 po x 12 po
- Feuilles thermocollante pour appliqués (2 feuilles)



\*Accessoires requis en option, vendus séparément. \*\*Découpe de ligne droite le long de l'axe XY \*Capacité de lecture de la plupart des fichiers de † broderie PES, PHC et PHX. La version 1.1x (ou ultérieure) du logiciel est requise pour la lecture de fichiers PHX.

‡La compatibilité avec les matériaux peut varier. Effectuez toujours un essai de découpe pour vous assurer que la lame convient. Découpe des matériaux d'une épaisseur maximale de 3 mm. Les images sont à titre indicatif seulement. Toutes les caractéristiques sont modifiables sans préavis. © 2021 La Corporation Internationale Brother (Canada) Ltée. 2021\_1279